

Руководство для авторов

Краткий обзор

Система OJS, на которой работает наш сайт, обеспечивает не только удобный процесс подачи рукописей, но и дает авторам возможность предоставлять информацию о себе и своих работах посредством ключевых функций системы.

В роли автора вы участвуете в выполнении следующих задач: подача рукописи, работа с рецензентом, редактором, верстальщиком и корректором.

Чтобы подать рукопись, вам необходимо зарегистрироваться (см. инструкцию входа и регистрации). После этого войти на свою страницу (Рис 1).

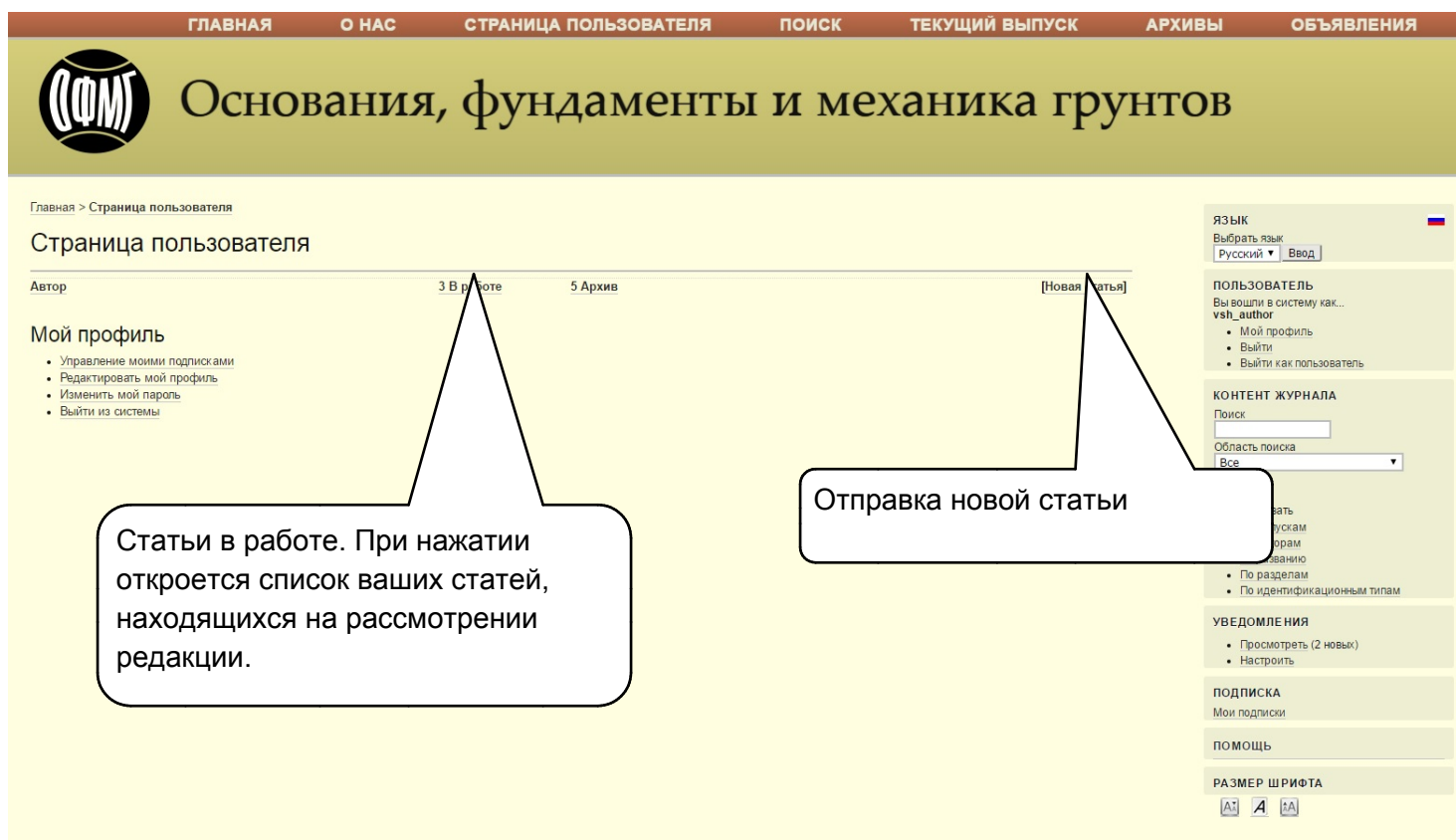


Рис. 1. Страница пользователя (автор)

Домашняя страница автора

Зайдя на свою страницу (ссылка "Страница пользователя") и щелкнув на ссылке "Автор", вы попадете на домашнюю страницу автора, где сможете найти информацию обо всех своих активных статьях, ссылку для отправки новой статьи и информацию о возможных обратных ссылках.


Активные статьи

На этой странице вы видите все свои статьи, находящиеся в данный момент в работе (ожидающие назначения редактора, рецензирования, редактирования, верстки или корректуры), либо в состоянии незавершенной подачи (в этом случае вы можете завершить процесс подачи статьи).

Каждая статья, процесс подачи которой завершен, попадет в одно из следующих состояний:

- Ожидание назначения: статья подана, вы не можете теперь удалить ее самостоятельно. Редактор видит новую статью и имеет возможность запустить ее в обработку.
- Ожидание рецензирования: статья рассмотрена редактором и находится в состоянии рецензирования. Вскоре вы получите уведомление о результатах рецензирования.
- Ожидание редактирования: рецензирование статьи завершено, она принята к публикации. Запущен процесс редактирования статьи.

[ГЛАВНАЯ](#)
[О НАС](#)
[СТРАНИЦА ПОЛЬЗОВАТЕЛЯ](#)
[ПОИСК](#)
[ТЕКУЩИЙ ВЫПУСК](#)



Основания, фундамен... грун

[Главная](#) > [Пользователь](#) > [Автор](#) > [Статьи в работе](#)

Статьи в работе

[В РАБОТЕ](#)
[АРХИВ](#)

ID	ММ-ДД ОТПРАВКА	РАЗДЕЛ	АВТОРЫ	НАЗВАНИЕ	
3	03-18	ЮПД	Шмуратко	ОУС. ЭКСПОРТ...	
6	04-07	МГ	Шмуратко	TEST3	НА РЕДАКЦИИ
10	04-21	ЮПД	Шмуратко	TEST5	НА РЕДАКЦИИ

1 - 3 из 3 результатов

Начать отправку новой статьи

[НАЖМИТЕ ЗДЕСЬ](#)

Ссылки

[ВСЕ](#)
[НОВЫЕ](#)
[ОПУБЛИКОВАННЫЕ](#)
[ИГНОРИРУЕМЫЕ](#)

СТАТЬЯ	ЗАГОЛОВОК	СТАТУС	ДЕЙСТВИЕ
<i>На текущий момент ссылки отсутствуют.</i>			

Тематические закладки информации о статье

Подробная информация о состоянии статьи здесь. Связь с редактором по e-mail там же

Начать отправку новой статьи можно здесь

Рис. 2. Активные статьи

Вы можете щелкнуть название любой из своих активных статей. В результате вы попадете на страницу самой статьи (см. Рис 3). Здесь в разделе "Метаданные" вы можете отредактировать название статьи, аннотацию и список литературы. Здесь же (в разделе "Рецензия") вы можете по запросу редактора загрузить исправленную версию статьи.



Раздел "Обратные ссылки" показывает любые возникшие связи со сторонними сайтами, такими как блоги, сайты новостей, или другие статьи, в которых указаны ссылки на вашу статью. Каждую обратную ссылку можно отредактировать: ее можно проигнорировать, удалить, или опубликовать (в этом случае она появится в конце опубликованной статьи).

В разделе "Архив"(если он есть) вы увидите список всех своих отклоненных и опубликованных статей.

#3 Сводка

[СВОДКА](#) [РЕЦЕНЗИЯ](#) [РЕДАКТИРОВАНИЕ](#)

Статья

Авторы	Владимир Шмуратко
Название	OJS. Экспорт-импорт.
Исходный файл	3-5-1-SM.PDF 2016-03-18
Доп. файлы	3-6-1-SP.PNG 2016-03-18 ДОБАВИТЬ ДОПОЛНИТЕЛЬНЫЙ ФАЙЛ
Прислал	Владимир Шмуратко 
Дата отправки	March 18, 2016 - 09:02 AM
Раздел	Юбилей и памятные даты
Редактор	Владимир Шмуратко 
Комментарии автора	note: test2

Платежи авторов


Отправка статьи	0.00 RUB	ОПЛАТИТЬ СЕЙЧАС
Ускоренное рассмотрение:	10.00 RUB	ОПЛАТИТЬ СЕЙЧАС

Статус

Статус	На рецензии
Начата	2016-03-21
Последнее изменение	2016-04-25

Метаданные материала

Авторы

Фамилия	Владимир Шмуратко 
Организация	—
Страна	—
Биографическое описание	—
Основной автор для переписки с редакцией.	

Название и аннотация

Название	OJS. Экспорт-импорт.
Аннотация	Различные аспекты экспорта-импорта в OJS

Индексация

Язык	ru
------	----

Поддерживающие организации

Рис. 3. Резюме статьи

Отправка статьи

Чтобы начать отправку статьи, щелкните "Новая статья" (или на начальной странице (Рис 1) или на странице списка статей (Рис 2)).

Шаг 1. Начало отправки

Выполнение первого шага подтверждает согласие автора с правилами публикации в журнале. Автор выбирает рубрику, в которую предполагается поместить статью, знакомится с информацией о конфиденциальности, получает сведения об охране авторских прав и, если это предусмотрено, сообщает о возможном конфликте интересов. При возникновении вопросов и проблем просим связаться с системным администратором (контактные сведения указаны в верхней части страницы).

Сайт функционирует на русском и английском языках. Необходимо выбрать язык, на котором подается статья. Кроме того, следует заполнить основные метаданные статьи (название, аннотацию и ключевые слова) на двух языках. Внимание! Авторы должны быть перечислены на языке оригинала статьи.

Затем автор должен согласиться с каждым из пунктов контрольного списка.

Шаг 1. Начало отправки

1. НАЧАЛО 2. СТАТЬЯ 3. МЕТАДАННЫЕ 4. РИСУНКИ, ГРАФИКИ И ДРУГИЕ ФАЙЛЫ 5. ПОДТВЕРЖДЕНИЕ

Столкнулись с трудностями? Свяжитесь с [Системным администратором](#)

Раздел журнала

Выберите подходящий раздел для этой статьи (смотрите «Политика разделов журнала» на странице «О журнале»).

Раздел *

Язык отправляемой статьи

Этот журнал принимает статьи на нескольких языках. Выберите основной язык отправки статьи.

Язык *

Платежи авторов

Этот журнал взимает с авторов следующие платежи.

Отправка статьи: 0.00 (RUB)
Авторы должны оплатить отправку статьи в процессе подачи ее в журнал для компенсации затрат по организации рассмотрения статьи.

Ускоренное рассмотрение: 10.00 (RUB)
Оплата этой суммы гарантирует, что рецензирование, принятие решения редакцией и уведомление автора по этой статье пройдут быстрее.

Если у Вас нет финансовой возможности внести эти платежи, вы можете обратиться с просьбой об отмене каждого из этих платежей для обеспечения достойной работы.

Контрольный список подготовки статьи к публикации

Подтвердите, что отправляемая статья готова для рассмотрения этим журналом.

1. Эта статья ранее не была опубликована, а также не представлялась для публикации в другом журнале.
2. Файл отправляемой статьи представлен в формате документа OpenOffice, Microsoft Word, RTF или WordPerfect.
3. Приведены полные интернет-адреса (URL) для всех ссылок, использованных в статье.
4. Текст соответствует всем требованиям, описанным на странице «О журнале».

Заявление журнала о конфиденциальности

Имена и адреса электронной почты, введенные на сайте этого журнала, будут использоваться исключительно для целей, обозначенных в политике конфиденциальности.

Разделы описания отправляемой статьи

Обязательно выберите раздел из предлагаемого журналом списка

Язык предлагаемой статьи

Основные соглашения о публикации статьи в журнале. Автор должен их принять или обратиться к Редактору со своими замечаниями

В конце формы можно ввести комментарий для редактора. **Еще ниже не забудьте нажать на «Сохранить и продолжить»**

Рис. 4. Первый шаг отправки статьи

Здесь вы можете добавить любые комментарии, которые будут видны редактору. После этого щелкните кнопку "Сохранить и Продолжить".

Шаг 2. Закачка статьи

На втором шаге подачи статьи загружается файл статьи (как правило, в формате Microsoft WORD) .

Внимание! Не выполняйте следующее действие, не закачав файл рукописи статьи!

Главная > Пользователь > Автор > Статьи > Новая статья

Шаг 2. Загрузка статьи

1. НАЧАЛО 2. СТАТЬЯ 3. МЕТАДАННЫЕ 4. РИСУНКИ, ГРАФИКИ И ПР. ФАЙЛЫ 5. ПОДТВЕРЖДЕНИЕ

Чтобы отправить статью для публикации в этом журнале, выполните следующие шаги.

1. На этой странице щелкните на «Обзор» (или «Выбрать файл»), после чего откроется диалоговое окно для выбора файла на
2. Найдите файл, который Вы хотите отправить, и выберите его.
3. Щелкните на «Открыть» в окне «Выбор файла» — имя выбранного Вами фай
4. Щелкните на
5. После того к

Нажмите для поиска в файловой системе
вашего ПК нужного файла статьи

Важно! Выбрав статью, не
забывайте загрузить ее на
сервер этой кнопкой

Столкнулись с труд

Отправляемый файл статьи

Файл для отправки не загружен.

Загрузить файл для отправки

Choose File

No file chosen

Загрузить на сервер

Сохранить и продолжить

Отменить

В конце нажмите для
продолжения работы

Завершив закачку файла, щелкните "Сохранить и продолжить".

Рис. 5. Закачка статьи

Шаг 3. Подготовка метаданных статьи

В первую очередь, автор предоставляет все необходимые сведения об авторах. Первым автором автоматически становится подающий статью. Других авторов можно ввести, щелкнув "Добавить автора". Ошибочно добавленных авторов можно в любой момент удалить. С помощью стрелок можно изменить порядок авторов в статье. Также можно выбрать среди авторов лицо для переписки.

Далее следует вставить название статьи, аннотацию и ключевые слова на русском и английском языках (переключатель языка находится в верхней части страницы и называется "Язык формы"). Кроме того, следует выбрать язык, на котором подготовлена статья. Это важная информация, которая облегчит работу поисковых систем.

В окне "Список литературы" необходимо поместить список ссылок без нумерации. Ссылки следует отделять друг от друга пустой строкой.

Шаг 3. Ввод метаданных

1. НАЧАЛО 2. СТАТЬЯ 3. МЕТАДАННЫЕ 4. РИСУНКИ, ГРАФИКИ И ПР. ФАЙЛЫ 5. ПОДТВЕРЖДЕНИЕ

Язык формы

Русский Ввод

Сначала выберите язык, чтобы ввести ниже информацию на других языках

Авторы

Имя *

Иван

Отчество

Фамилия *

Петров

Адрес (E-mail) *

aa@bb.cc

ORCID iD

ORCID iD могут быть присвоены только тем, у кого есть адрес URI (например, <http://orcid.org/>)

URL

Организация

(Ваша организация, например, «Московский государственный университет имени М.В. Ломоносова»)

Страна

Биографическое описание
(Например, подразделение и должность)

Следующего автора добавляем нажатием кнопки

Добавить автора

Рис 6 Описание авторов

Далее заполняем другие поля метаданных (**обязательно те, которые со звездочкой**)
В списке литературы перечислите список ссылок на работы, цитированные в этой статье в **общепринятом формате**. Не забудьте в конце нажать «Сохранить и продолжить».

Шаг 4. Закачка дополнительных Файлов

Этот шаг не является обязательным. Если у вас есть какие-либо дополнительные файлы, такие как рисунки, графики и т.д. , вы можете закачать их на этом шаге. Каждому из дополнительных файлов необходимо дать название на русском и английском языках. Сами дополнительные файлы закачиваются так же, как и основной файл статьи. После закачки дополнительных файлов щелкните "Сохранить и продолжить".

Главная > Пользователь > Автор > Статьи > **Новая статья**

Шаг 4. Загрузка рисунков, графиков и пр. файлов

1. НАЧАЛО 2. СТАТЬЯ 3. МЕТАДАННЫЕ **4. РИСУНКИ, ГРАФИКИ И ПР. ФАЙЛЫ** 5. ПОДТВЕРЖДЕНИЕ

Этот шаг не обязателен, он позволяет добавить к вашей статье дополнительные файлы, такие как рисунки, графики или диаграммы, авторы могут выслать оригинальные файлы в форматах .xls, .xlsx (с поддержкой русских букв) или в форматах .tif, .jpg (для сканов). Также можно выслать файлы в формате .png (для картинок) или в формате .doc, .docx (для документов).

ID	НАЗВАНИЕ ФАЙЛА	ДАТА ЗАГРУЗКИ	ДЕЙСТВИЕ
	Файлы рисунков, графиков не были добавлены к этой статье.		

Загрузить файл рисунка, графика и пр.

Выберите файл | Файл не выбран | **Загрузить на сервер**

Сохранить и продолжить | Отменить | **Переход на следующий шаг**

Рис 7 Закачка доплнительных файлов

Шаг 5. Подтверждение отправки статьи

На этом этапе предстоит оплата обязательного регистрационного платежа. Это можно проделать, нажав ссылку <Оплатить сейчас> или внизу нажав кнопку <Завершить вставку> (при этом если обязательная оплата еще не произведена, произойдет переход к оплате см. Рис 8). Более подробно процесс оплаты описан на рисунках Рис 8_1. - Рис 8_3

Шаг 5. Подтверждение отправки

1. НАЧАЛО 2. СТАТЬЯ 3. МЕТАДАННЫЕ 4. РИСУНКИ, ГРАФИКИ И П

Нажмите «Завершить отправку», чтобы отправить вашу статью в редакцию, получит подтверждение по электронной почте и возможность следить за прохождением статьи на веб-сайте журнала. Спасибо за интерес к публикации в журнале.

фундаменты и механика грунтов: возможность следить за прохождением статьи и механика грунтов».

Обязательный регистрационный взнос

Сведения о файлах

ИД	ПЕРВОНАЧАЛЬНОЕ НАЗВАНИЕ ФАЙЛА	ТИП	РАЗМЕР
276	HELP_VSH.HTM	Отправляемый файл статьи	5KB

Платежи авторов

Этот журнал взимает с авторов следующие платежи:

Регистрационный взнос: 1000,00 (RUB) [ОПЛАТИТЬ СЕЙЧАС](#)

Регистрационный взнос не является платой за публикацию и не влияет на принятие решения о публикации статьи.

Регистрационный взнос полностью направляется на погашение затрат Издательского дома «Экономическая, строительная, транспортная инженерия».

Рассмотрение статей, поданных на английском языке без русского перевода: 3000,00 (RUB) [ОПЛАТИТЬ СЕЙЧАС](#)

Дополнительные услуги редактирования от: 500,00 (RUB)

После принятия решения о публикации, для подготовки статьи к печати, автору необходимо предоставить дополнительные материалы (таблицы, рисунки, фотографии и т.д.).

Отмена оплаты возможна только после согласования с редактором по e-mail

Если Обязательный регистрационный взнос не оплачен, перед завершением обрабатывается оплата

Если у Вас нет возможности оплатить статью, вы можете обратиться к редактору по электронной почте.

Запрос отмены оплаты

Пожалуйста рассмотрите возможность отмены оплаты за отправку данной статьи. Пожалуйста, используйте поле комментариев ниже для указания причин, почему плата должна быть отменена.

[Завершить отправку](#)

[Отменить](#)

Рис. 8. Подтверждение отправки статьи

Внимание! Выполняйте этот этап только если на шаге 2 файл рукописи статьи уже закачан!

Щелкните "Завершить отправку". Вам придет подтверждение по электронной почте с прямой ссылкой на статью. Перейдя по этой ссылке, вы получите возможность наблюдать за всеми этапами редакционной работы со статьей и выполнять все действия, которые могут потребовать от вас рецензент, редактор (обратите внимание, что прямая ссылка действует только если вы зашли на сайт со своей учетной записью). Кроме того, статья появляется на странице "Активные статьи" ссылки "Автор" в вашем персональном разделе. Чтобы следить за прохождением статьи через этапы рецензирования и редактирования, необходимо зайти на страницу "В работе" ссылки "Автор" в вашем персональном разделе (см Рис 1).

Шаг 5_1 Процесс оплаты

Главная > Пользователь > Автор > Статьи > Платеж через Yandex

Платеж через Yandex

Яндекс Касса

Щелкните на кнопке «Продолжить» ниже, чтобы перейти на сайт, где кредитные карты могут быть использованы для оплаты (без регистрации на Yandex). Или нажмите кнопку «Вернуться к оплате» для внесения платежа, чтобы вернуться на этот сайт.

Название	Регистрационный взнос
Сумма	1000,00 (RUB)

Продолжить

Размер оплаты. Для оплаты дополнительных услуг это поле **корректируемо** (в соответствии с соглашением с редактором)

Переход к оплате

Рис. 8_1. Начало оплаты

Основания, фундаменты и механика грунтов

Номер заказа	350
Идентификатор плательщика	shmuratko_v@mail.ru
Сумма	1000
Всего к оплате	1000 Р

Все способы оплаты

- Банковская карта (VISA, MasterCard, МИР)
- Яндекс.Деньги
- Наличные

Ввести № карты

Ввести месяц и год карты

Ввести код карты

Номер карты

VALID THRU

MM / TT

CVC

Три цифры с оборотной стороны карты

Электронная почта: shmuratko_v@mail.ru

Нажимая на кнопку, вы соглашаетесь с условиями использования сервиса

Заплатить

Вернуться в магазин

PCI DSS, MasterCard SecureCode, VERIFIED by VISA

Рис. 8_2. Процесс оплаты

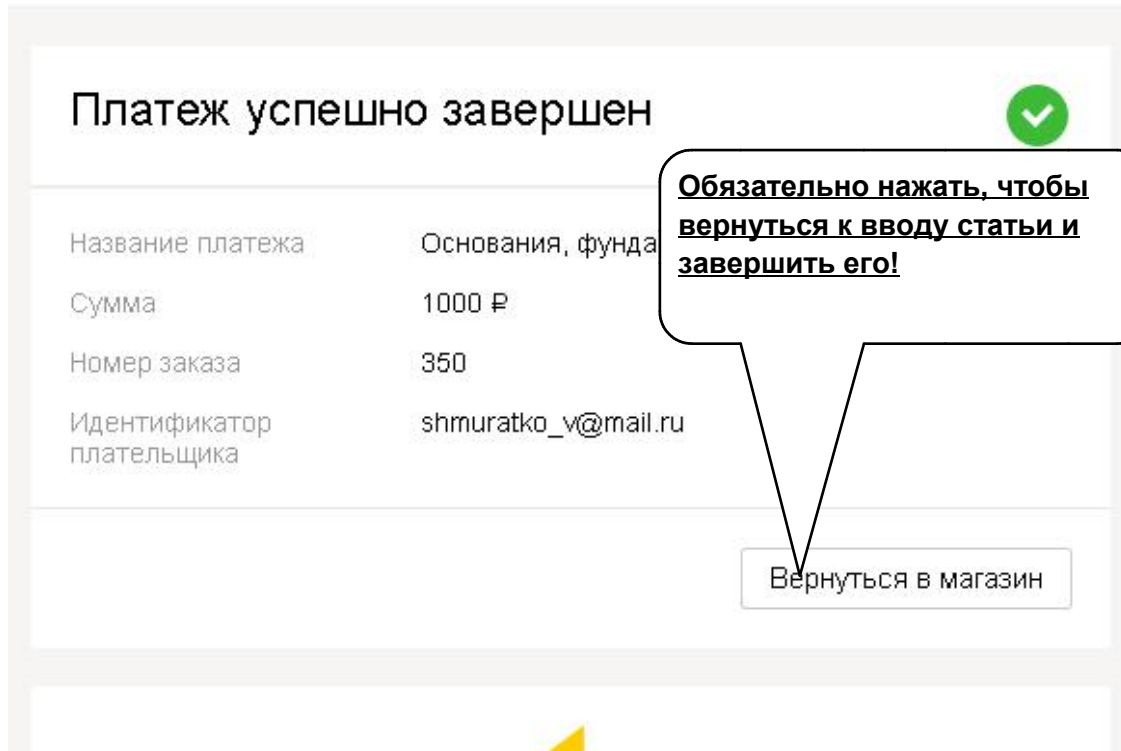


Рис 8_3. Завершение оплаты

После оплаты Обязательно нужно нажать кнопку <Вернуться в магазин>, чтобы завершить отправку статьи! (См. Рис 8_4)

Шаг 5_2 Завершение отправки статьи

1. НАЧАЛО 2. СТАТЬЯ 3. МЕТАДАННЫЕ 4. РИСУНКИ, ГРАФИКИ И ПР. ФАЙЛЫ 5. ПОДТВЕРЖДЕНИЕ

Нажмите «Завершить отправку», чтобы отправить вашу статью в журнал «Основания, фундаменты и механика грунтов». Основным автор, указанный для переписки с редакцией, получит подтверждение по электронной почте и будет иметь возможность следить за прохождением статьи через редакционный процесс на веб-сайте журнала. Спасибо за интерес к публикации в журнале «Основания, фундаменты и механика грунтов».

Сведения о файлах

ID	ПЕРВОНАЧАЛЬНОЕ НАЗВАНИЕ ФАЙЛА	ТИП	РАЗМЕР ФАЙЛА	ДАТА ЗАГРУЗКИ
276	HELP_VSH.HTM	Отправляемый файл статьи	5KB	03-20

Платежи авторов

Этот журнал взимает с авторов следующие платежи.

Регистрационный взнос: Оплачено Март 20, 2017 - 07:17

Регистрационный взнос не является платой за публикацию и не влияет на принятие решения о публикации.

Регистрационный взнос полностью направляется на погашение затрат Издательского дома «Экономика, строительство, транспорт» связанных с выпуском журнала.

Рассмотрение статей, поданных на английском языке без русского перевода: 3000,00 (RUB) [ОПЛАТИТЬ СЕЙЧАС](#)

Дополнительные услуги редактирования от: 500,00 (RUB)

После принятия редакционной коллегией решения о публикации, для подготовки рукописи к изданию авторам, в случае необходимости, могут быть предложены дополнительные услуги по научному и литературному редактированию, а также внесению изменений в рисунки и списки литературы. Стоимость дополнительных услуг определяется индивидуально (от 500 руб).

Если у Вас нет финансовой возможности внести эти платежи, вы можете обратиться с просьбой об отмене каждого из этих платежей. Мы не хотим, чтобы платежи стали барьером для публикации достойной работы.

Запрос отмены оплаты

- Пожалуйста рассмотрите возможность сделать исключение и отменить плату за отправку данной статьи
Пожалуйста, используйте поле комментариев ниже для указания причин, почему плата должна быть отменена.

[Завершить отправку](#)

[Отменить](#)

Рис 8_3. Завершение отправки статьи

Резюме

Теперь в списке статей «В работе» появится и эта. Можно посмотреть на нее нажав на ее название (см Рис 2) . Выберем ее. На странице выбранной активной статьи есть ссылки "Резюме", "Рецензия" и "Редактирование", которые ведут на соответствующие страницы. (СМ.

Рис 3)

На странице "Резюме" содержится информация об авторах (с возможностью их редактирования), название статьи, название оригинального файла статьи, список дополнительных файлов (с возможностью их добавления), имя отправившего статью, дата отправки статьи, редактор, отвечающий за статью, и ваш комментарий для редактора, введенные на этапе подачи статьи.

Рецензия

В этом разделе вы можете увидеть детали процесса рецензирования статьи (список этапов рецензирования и соответствующие им версии файлов).

В нижней части страницы отображается блок "Редакционное решение". Здесь вы можете уведомить редактора об отправке исправленной вами статьи, посмотреть комментарий рецензента и загрузить исправленный файл (если это требуется).

[Главная](#) > [Пользователь](#) > [Автор](#) > [Статьи](#) > #3 > [Рецензия](#)

#3 Рецензирование

[СВОДКА](#) [РЕЦЕНЗИЯ](#) [РЕДАКТИРОВАНИЕ](#)

Статья

Авторы	Владимир Шмуратко
Название	OJS. Экспорт-импорт.
Раздел	Юбилей и памятные даты
Редактор	Владимир Шмуратко

Рецензирование

Раунд 1

Версия рецензии	3-7-1-RV.PDF 2016-03-18
Начата	—
Последнее изменение	—
Загруженный файл	Нет

Решение редактора


Решение	—
Уведомить редактора	Запись переписки «Редактор/Автор» Нет комментариев
Версия редактора	Нет
Версия автора	Нет
Загрузить авторскую версию	<input type="button" value="Choose File"/> No file chosen <input type="button" value="Загрузить на сервер"/>

Рис. 8. Редакционное решение

Решения могут быть следующими:


- Принять: статья принята к публикации.
- Необходимы исправления: статья требует небольших изменений и будет, по всей вероятности, затем принята к публикации.
- Отправить на повторную рецензию: статья будет отправлена еще одному рецензенту. Тем самым запускается новый этап рецензирования.

- Отклонить: статья не принята к публикации вследствие несоответствия тематике журнала либо ненадлежащего качества.

Комментарии рецензента можно увидеть, щелкнув значок  .


В случае, если рецензент предоставил редактору версию статьи с собственными исправлениями, ее можно скачать, щелкнув имя файла напротив заголовка «Версия редактора».

Исправленный в соответствии с рекомендациями рецензента файл статьи можно загрузить в блоке «Загрузить авторскую версию».

После этого следует уведомить редактора об окончании работы со статьей, щелкнув значок  .

Редактирование

Статья попадает на этап редактирования после принятия ее к публикации.

-
- **Шаг 1.** Редактор журнала вносит изменения в файл статьи, прошедшей рецензирование. Вы можете загрузить этот файл на свой компьютер.
 - **Шаг 2.** Вы изучаете исправления редактора и, если требуется, вносите свои. Затем вам необходимо загрузить свою версию файла на сайт. Щелкнув иконку  , уведомьте редактора о завершении работы.
 - **Шаг 3.** Редактор смотрит ваши исправления и передает файл в верстку. От автора не требуется никаких действий.

Если редактор добавил комментарии к статье, вы можете ознакомиться с ними, щелкнув значок  .